

هذا المتن



الناشر: كشافه الإمام المهدي عجل الله فرجه
إعداد: مفوضية التدريب والبرامج
العنوان: لبنان، بيروت، العمورة، متفرع من شارع إدوارد إبراهيم حنين، بناية
الجمال ط ١
تلفاكس: ٠١/٤٧٤٩٤٩

www.almahdiscouts.net

الطبعة الأولى، حزيران ٢٠٠٨م.

الفهرس



١	الفهرس
٢	المستهدفون والهدف والأغراض
٢	مقدمة
٣	لوازم الورشة
٤	دليل تنفيذ الورشة
٥	المادة العلمية والأنشطة
٩	الملحقات

المستهدفون: حلقة البراعم



الهدف



التعرّف على أبرز النجاسات التي يُبتلى بها البرعم وكيفية تطهيرها

الأغراض



- بعد نهاية هذه الورشة يكون كل برعم قادراً أن:
1. يعدد اثنين من النجاسات التي يُبتلى بها.
 2. يعدد اثنين من المطهرات.
 3. يميّز بين المطهرات والنجاسات.
 4. يصنع لوحة بمساعدة قائده توضح النجاسات التي عرفها وكيفية تطهيرها.
 5. يتدرّب على كيفية تطهير المنتجس.
 6. يحرص على تطهير لباسه وجسمه.

مقدمة




القادة الأعزاء..

إنّ إسلامنا الحبيب علّمنا مواضيع فقهية كثيرة ومنها موضوع الطهارات والنجاسات التي يبتلى فيها جميع الناس، لذا وحرصاً على إيصال هذا الأمر إلى عناصرنا لفهمه وتطبيقه بطريقة صحيحة كانت ورشة "كيف نحافظ على الطهارة" لتربية براعمنا ومنذ الآن وتوعيتهم على هذه المسألة الهامة التي تعتبر موضع اهتمام كل منا.

اللوازم المطلوبة للورشة



١. كرتون.
٢. أوراق.
٣. تلوين.
٤. قطع قماش ملونة.
٥. صمغ.
٦. تليزيق.
٧. قنينة زجاج صغيرة.
٨. مكان للوضوء أو عدد من الأباريق.
٩. نسخ من الملحقات على عدد البراعم

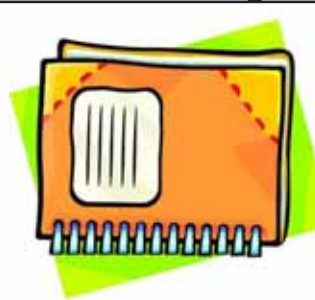


00:03



دليل تنفيذ الورشة

#	عنوان الفقرة	المدة	كيفية التنفيذ	الوسائل والتقنيات
١	الافتتاح	٧ د	الافتتاح الرسمي لنشاط الوحدة	قرآن كريم، كتيب حزمة نور
٢	تعارف	١٠ د	يسأل القائد البرعم ما معنى الطهارة من خلال لعبة توجيه قنينة الزجاج نحو البراعم	قنينة زجاج حجم صغير
٣	نشاط فني	١٥ د	تلوين كلمة طهارة بنفس لون كلمة معناها وكذلك تلوين كلمة نجاسة بنفس لون كلمة معناها	ملحق رقم ١، تلوين
٤	صور مختارة	٢٥ د	يعرض القائد صور النجاسات والطهارات وعلى البراعم التمييز بينها وعلى القائد الشرح	ملحق رقم ٢، أوراق كرتونية صغيرة مكتوب عليها طهارة - نجاسة
٥	استراحة	١٥ د		
٦	كيف نظهر بالماء	٢٥ د	يطبق القائد أمام البراعم عملية تطهير لثلاث نجاسات بالماء الكثير والقليل	ثلاث قطع من الأقمشة المربعة الملونة، وعاء مليء بالماء
٧	لوحة الطهارات والنجاسات	٢٠ د	يصنع القائد مع البراعم لوحة تبيّن النجاسات وكيفية تطهير المتنجّس بها	كرتونة، كبيرة مقص، صمغ
٨	استراحة	١٠ د		
٩	تطبيق عملي	٢٥ د	يؤدّي القائد مع البراعم عملية تطهير متنجّس بتوجيه مباشر منه.	أباريق ماء
١٠	نشيد	١٠ د	يوزع القائد أوراق النشيد على البراعم لحفظه ويرددونه معاً	ملحق رقم ٣
١١	تقييم	١٠ د	يوزع القائد أوراق التقييم ليتمّ خويق ما يناسب	ملحق رقم ٢
١٢	الاختتام	٥ د	تختتم الورشة بدعاء الحجة "عج" بعد توزيع بطاقات حصاد اليوم على البراعم	بطاقة حصاد اليوم



الإفتتاح



الإفتتاح الرسمي حسب ما ورد في النظام الداخلي.

التعارف



يجلس البراعم بشكل دائري مع القائد الذي يبرم قنينة زجاج موضوعة على الأرض. وعند توقفها يقوم البرعم الذي أجهت فتحة القنينة نحوه بالتعريف عن نفسه وعن معنى الطهارة.

نشاط فني



تفسير كلمتي الطهارة والنجاسة
يوزع القائد على البراعم ملحق رقم 1 وعليهم تلوين كلمة الطهارة ومعناها بنفس اللون (الأصفر)
وتلوين كلمة نجاسة ومعناها بنفس اللون (الأسود).



صور مختارة



الغرض: يعدد اثنين من النجاسات التي يبتلى بها الفرد. واثنين من المطهرات.

يوزّع القائد صور الملحق رقم ٢ على البراعم، ويسألهم ما هي هذه الصورة التي ترونها؟ وبعد معرفة اسم كل صورة، يسأل القائد هل الصورة من الطهارة أم من النجاسة؟ ثم يشرح القائد كيف تكون الصورة الموجودة من الطهارات أو النجاسات. فيقول القائد:

من المطهرات:

- الماء الكثير: وهو الماء الموجود بكثرة والذي لا يتنجّس عندما يلاقي النجاسة إلا إذا تبدّل لونه أو طعمه أو رائحته: مثل مياه البحار والأنهار والآبار وماء المطر.
- الماء القليل: وهو الماء الذي يتنجّس بملاقاة النجاسة والذي يقلّ عن ٤٣ شبراً مكعباً.

تبصرة:

على القائد أن لا يدخل في تفاصيل الفرق بين الماء القليل والكثير وأن يبقى في العموميات.

- الأرض: تطهّر باطن القدم والنعل فقط.
- الشمس: تطهر كل ما لا ينقل من الأشياء بعد إزالة عين النجاسة وغسل مكانها بالماء، مثل: الأبنية وما اتصل بها كالأخشاب والأبواب والأشجار.

ومن النجاسات:

- البول والغائط: هو من النجاسات.
- الدم: هو من النجاسات.



كيف نطهر بالماء؟



الغرض: يميز بين المطهرات والنجاسات.

يُحضر القائد ثلاث قطع من الأقمشة، كل قطعة قماش لون، ويكتب على كل منها نوع النجاسة المتنجسة بها مثال (قطعة قماش حمراء يكتب عليها "الدم"، قطعة قماش لون أصفر يكتب عليها البول، قطعة قماش لون بني يكتب عليها الغائط) ويفترض القائد بأن هذه القطع هي متنجسة ويذكر نوع النجاسة، ثم يطلب من البراعم الاقتراب منه لكي يعرفوا كيف تصبح ظاهرة بعد تطهيرها بالماء.

- بالنسبة للدم والغائط: لتطهير أي قطعة من هذه القطع علينا أن نزيل عين النجاسة أولاً، ثم نصب الماء مرة واحدة فتطهر حينها، سواء بالماء القليل أو الكثير.

- أما بالنسبة للبول: فيجب إزالة عين النجاسة أولاً، ثم يصب الماء القليل مرتين مع العصر لتطهيرها، أما إذا أردنا تطهيرها بالماء الكثير فيكفي الصب مرة واحدة مع العصر بعد إزالة عين النجاسة.

لوحة الطهارات والنجاسات؟



الغرض: يصنع لوحة بمساعدة قائده توضح النجاسات التي عرفها وكيفية تطهيرها.

يحضر القائد صور النجاسات والطهارات ويحاول قصها مع البراعم كل واحدة على حدا، ثم يحضر كرتونة كبيرة ملونة، ويبدأ البراعم بملصق صور النجاسات على الكرتونة بشكل عامودي، ويلصق صور الطهارات بشكل أفقي ثم يسطر مربعات أربع ما بين الصور ويكتب القائد في كل خانة كيفية تطهير النجاسة بالمطهر الذي يقابلها.

مثال لصناعة اللوحة

ملاحظة	الشمس	الارض	الماء القليل	الماء الكثير	
هناك بعض الاشياء لا يمكن عصرها كالارض وجسم الانسان فتطهر بالماء بعد إزالة عين النجاسة	تطهر الأشياء الثابتة	تطهر باطن القدم	مرتين مع العصر بعد إزالة عين النجاسة	مرة واحدة مع العصر بعد إزالة عين النجاسة	البول
			مرة واحدة بعد إزالة عين النجاسة	مرة واحدة بعد إزالة عين النجاسة	الدم
			مرة واحدة بعد إزالة عين النجاسة	مرة واحدة بعد إزالة عين النجاسة	الغائط

تطبيق عملي



الفرض: يتدرب على كيفية تطهير المتنجس، يحرص على تطهير لباسه وجسمه.

يذهب القائد مع البراعم إلى مكان الوضوء في المسجد أو المصلى، ويدخل مجموعة منهم إلى مكان الوضوء ويطلب منهم تطهير المكان بعد أن يفترض أن في الأرض نجاسة سببها البول مثلاً. هنا على القائد مساعدة البراعم في عملية التطهير ومراقبتهم وتوجيههم بشكل سليم وصحيح.
- أو يحضر القائد مجموعة من الأباريق ويفترض أن على كل ابريق نجاسة سببها الدم وعلى كل برعم تطهير ابريق أمام القائد. هنا لا بد للقائد من التوجيه المباشر للبرعم في عملية التطهير. ويسأله اذا ما حصل ووقعت النجاسة على ثيابه، ويرشده إلى تغييرها فوراً وإخبار والدته بذلك.

نشيد



يوزع القائد على البراعم نشيداً حول الطهارة والنجاسة، أو يكتبه على اللوح، ويردده معهم (ملحق

رقم ٣)

التقييم



يوزع القائد (ملحق رقم ٢) لكل برعم وعليه أن يحوِّق بالأحمر صور النجاسات وبالأخضر صور

الطهارات

الاختتام




يوزع القائد بطاقة حصاد اليوم على البراعم (ملحق رقم ٤). ويرسل معهم تقييم الورشة (ملحق

رقم ٢) ليأخذوها إلى أهلهم

ثم يتوجّه الجميع نحو القبلة ويرددون دعاء الإمام الحجّة عجل الله فرجه الشّريف.



النظافة الطهارة النجاسة الاتساخ والمرض





نشيد النجاسات والمطهرات

إحذر إحذر نجاسات
لا تلمسها.. لا تلمسها
بولٌ غائطٌ ودمٌ أيضاً
طهرها بماءٍ صافٍ
طهرها بماءٍ صافٍ

حصاد اليوم



أهلي الأعزاء،
كانت ورشة اليوم في النادي عن الطهارات والنجاسات.
وقد تعرّفت الى عدد منها. فعرفت أن الماء والأرض والشمس من المطهرات. والبول
والغائط والدم من النجاسات. وعرفت كيفية تطهير هذه النجاسات بالمطهرات. ومن
اليوم وصاعداً أرجو منكما أن ترشداني إلى النجاسات لأطهرها لأنني أحب النظافة
والطهارة.

برعكم الحبيب



ملاحظات



A series of horizontal dotted lines for writing notes, spanning the width of the page.

ملاحظات



A series of horizontal dotted lines for writing notes, spanning the width of the page.